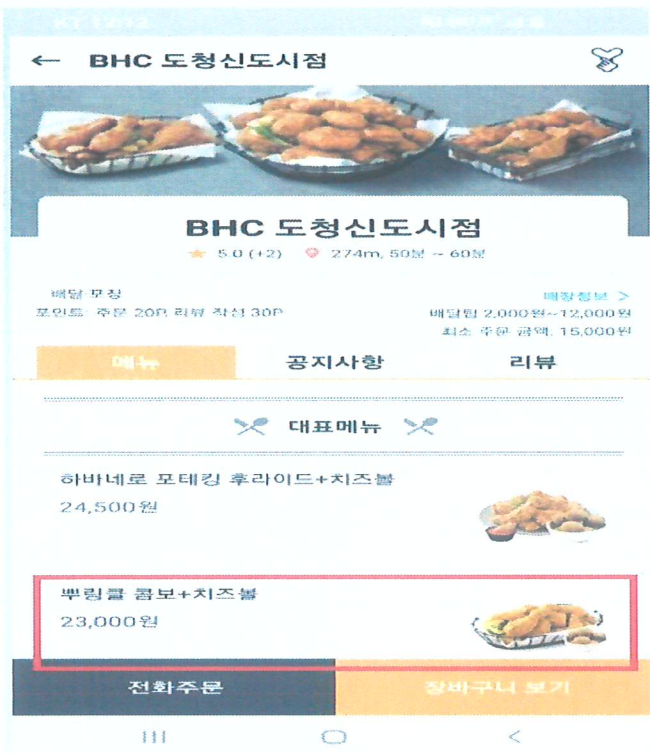


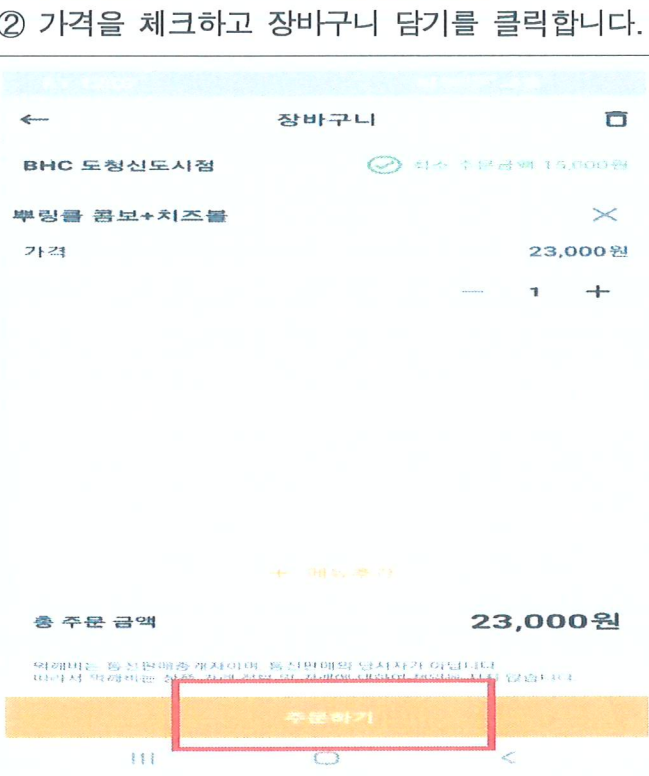

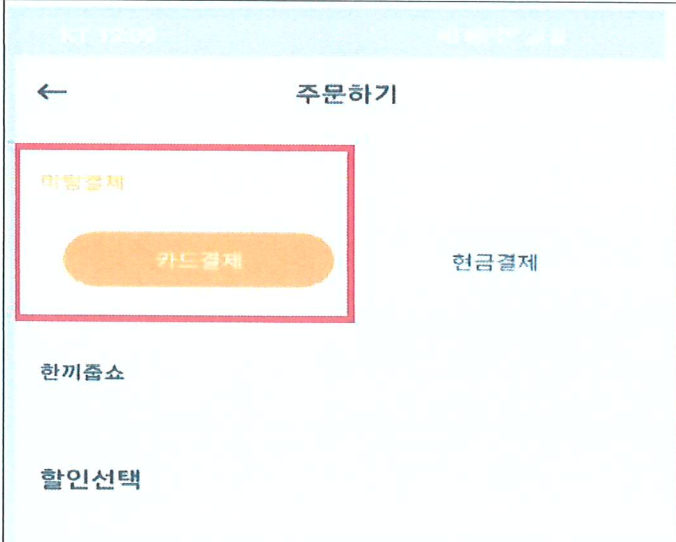
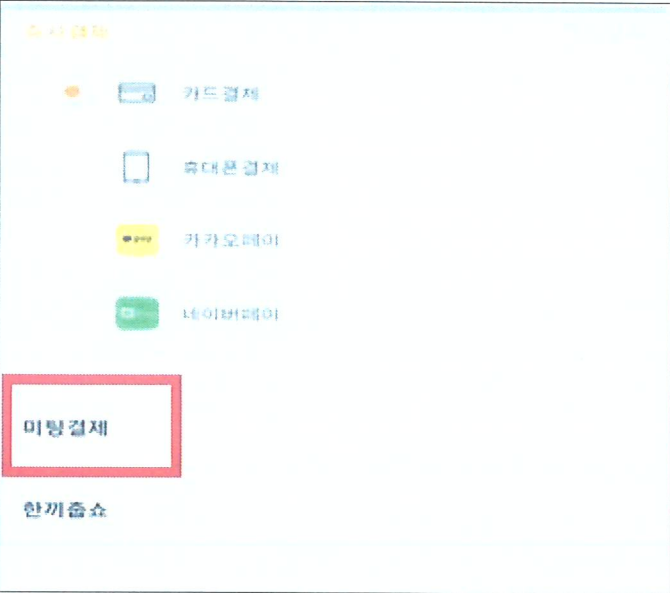


# 참고 경북 공공배달앱(먹깨비)에서 법인카드 결제 방법

## 결제방법 “미팅결제” (=만나서 결제)

 <p>① 가맹점에 들어가서 원하는 메뉴를 클릭합니다.</p>	 <p>② 가격을 체크하고 장바구니 담기를 클릭합니다.</p>
 <p>③ 원하는 종류, 수량만큼 장바구니에 담습니다.</p>	 <p>④ 장바구니에서 주문하기를 클릭합니다.</p>

 <p>← 주문하기</p> <p>안동시 풍천면 갈전리 1155 [변경]</p> <p>안민관 지하1층</p> <p>010-0000-0000</p> <p>주문상태</p> <p>배달하기 포장하기</p> <p>결제 수단 선택</p> <p>먹깨비페이 <b>선택</b></p> <p>계좌입금 등록하여 쉽고 빠르게 결제하세요!</p> <p>+ 계좌 등록</p>	 <p>KT 12.04</p> <p>← 주문하기</p> <p>미팅결제</p> <p>카드결제 현금결제</p> <p>한끼줍쇼</p> <p>할인선택</p> <p>요청메모</p> <p>사장님께</p> <p>☑ 일회용 수저, 젓가락 배기</p> <p>기사님께</p> <p>문 앞에 놓고 문자 부탁드립니다.</p> <p>결제금액 확인</p> <p>결제하기</p>
 <p>주문상태</p> <p>카드결제</p> <p>휴대폰결제</p> <p>카카오페이</p> <p>네이버페이</p> <p><b>미팅결제</b></p> <p>한끼줍쇼</p>	<p>⑥ 미팅결제를 클릭하게 되면 카드결제가 나옵니다. 카드 결제 클릭 후 결제하기를 클릭합니다. 주문이 완료되고, 라이더를 만나 결제하시면 됩니다.</p>

※ 미팅결제 시 쿠폰 등 할인혜택 이용 불가

## 결제방법



## “법인카드 등록” 하여 결제

위의 단계 ⑤단계에서 즉시 결제 → 카드결제를 클릭  
→ 이용약관 동의 후 결제수단 선택에서 NH BC를 클릭  
→ BC페이북에 카드를 등록 후 결제

### ※ 카드 등록 시 비밀번호 필요

(참고) 법인카드 비밀번호 설정 방법(NH농협은행 출장소에 공문으로 요청)

- ① 공문 결재 : 해당부서명, 카드번호, 대리자(서무 담당자)의 성명과 주민등록번호 공문에 포함하여 결재
- ② NH농협은행 출장소 방문 : 내부결재 후 공문, 법인카드, 일상 경비출납원 도장, 대리자(서무 담당자)의 신분증 및 도장 지참 하여 농협 출장소에 직접 방문하여 비밀번호 등록 가능