

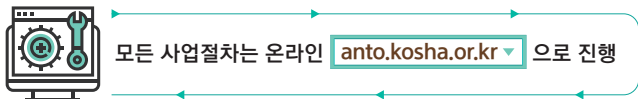


II. 사업절차



안전투자 혁신사업

사업 신청 단계

1 사업 신청

투자기업은 지원 사업 별 제출서류 일체를 사전 준비하여
「안전투자 혁신사업 홈페이지(https://anto.kosha.or.kr)」를 통해 신청

제출서류	위험기계교체			위험 공정 개선
	이동식 기계	리프트	노후 위험 기계	
사업자등록증명서 또는 사업자등록증명원 1부	○	○	○	○
산재안급증명원 1부 (발행 후 15일 이내)	○	○	○	○
국제 및 지방세 완납증명서 각 1부(발행 후 15일 이내)	○	○	○	○
① 중소기업지원사업 통합관리 시스템 정보활용을 위한 동의서	○	○	○	○
② 견적서 1부	③○	○	○	○
④ 자동차등록증 및 차량등록원부 1부	○			
안전검사 관련 서류 1부 (안전검사 필증 또는 결과서)	○			
장비사진(전, 후, 옆면, 명판 등 포함)	○			
사업계획서(기존 설비·공정 사진 등 포함) 1부		○	⑤○	○

- 동의서 양식은 안전투자 혁신사업 홈페이지 자료실 참조
- 공급업체 날인된 견적서, 날인생략 불가
- 고소작업용(탑승설비 부착) 이동식크레인을 고소작업대로 교차 신청할 경우,
도입차량의 총중량(6.8톤 이내)을 확인할 수 있는 차량 카탈로그(제원표 포함) 추가 제출
- (기계장치 명판 훼손 시) 제조사 제작증명확인서 추가 제출
(지입차량의 경우) 차량등록원부상 현물출자 위·수탁 차량임이 확인되지 않는 경우,
「화물자동차 운수사업법」 제40조에 따른 위·수탁계약서 추가 제출
- 노후위험기계교체 사업계획서 작성 시, 기존 설비의 기계명판, 모터명판 또는
안전검사결과서 등 제조일자를 증빙할 수 있는 자료 첨부

지원자격 검토단계

2 서류 검토

사업 신청 접수된 사업장을 대상으로 제출 서류 검토확인
- 제출된 서류의 적정성 및 진위여부 확인

3 우선지원 대상선정

우선지원 순위 항목에 따라 투자기업의 우선지원 순위 및 대상자로 선정

지원 사업별 우선지원 기준	구분	우선순위 항목
	위험기계 교체	위험기계 제작 연식, 소유기간, 노후도 등
	위험공정 개선	공정 노후도, 사업장규모, 위험수준, 영세성 등

4 대상선정 평가

우선지원 대상으로 선정된 투자기업은
▲재정평가, ▲현장평가를 통해 적절한 경우 지원 대상으로 선정

[재정평가] 자부담 방식을 금융방식(리스·할부)로 선택한 투자기업은
공단 제휴 금융사 중 1개소를 선택 후 재정평가 실시

※ 일시금 직접납부 방식의 경우 재정평가 생략

[현장평가] 현장확인을 통해 신청 품목 또는 공정을 신청자가 보유하고
있는지 여부를 확인

※ 이동식기계는 현장평가 기관이 안전검사장에서 확인, 그 외는 공단 일선기관에서
사업장 직접 방문하여 확인

현장평가 내용	
1 (이동식 기계) 지원 대상설비 여부 확인(제작연월, 차대번호 등)	
2 (리프트·노후기계·공정개선) 사업계획서상의 개선내용(공정, 기계·기구설비 등)	

5 협약 체결

사업 참여 주체별 협약체결을 통해 원활한 사업완수를 위한 준수사항,
각 기관별 명확한 의무 부여 등

체결 대상	
1 일시금 직접 납부 선택 시(3자간) : 공급업체 ↔ 투자기업 ↔ 공단	
2 금융방식 선택 시(4자간) : 공급업체 ↔ 투자기업 ↔ 금융사 ↔ 공단	

결정심사 및 사업 착수단계

6 결정심사 및 통보

[승인심사] 대상선정평가(4) 적합 및 협약체결(5)이 완료된 투자기업은
심사위원회에 상정하여 보조결정 대상자 및 보조결정금액 결정

[결정통보] 홈페이지에서 보조결정통보서 확인 후 사업 진행

7 설비도입

[사업착수] 투자기업은 사업기간 4개월(1회에 한하여 1개월 연장 가능)이내
사업계획서에 따라 설비제작, 장비도입, 기계 교체 등 투자를 진행

[사업변경] 도입설비, 설비금액, 공급업체 또는 자부담 방식을 변경하고자
하는 경우 반드시 사업변경을 신청

※ 반드시 공단의 사업변경 승인 후 사업을 진행해야 하며, 변경 신청은 투자완료 확인요청 전까지 가능

[착수금 지급요청] 리프트, 노후위험기계, 위험공정개선 참여사업장 중
일시금 직접 납부의 경우 설비 제작 · 공사의 원활한 진행을 위해 착수금
(보조결정 금액의 70%이내) 신청 가능

투자완료 확인 및 보조금 지급단계

8 투자완료 확인요청

설비교체 또는 개선 후 홈페이지를 통해 투자완료 확인서류 첨부하여 온라인에 확인요청

투자완료 확인서류	위험기계교체			위험 공정 개선
	이동식 기계	리프트	노후 위험 기계	
설비 구매·설치 계약서	○	○	○	○
세금계산서 및 거래명세서	○	○	○	○
이행보증보험증권	○	○	○	○
산재보험납증명원(완료확인 요청일 15일 이내 발급)	○	○	○	○
국제·지방세 완납증명원(완료확인 요청일 15일 이내 발급)	○	○	○	○
안전인증서(해당 시)	○	○	○	○
자동차등록증 및 등록원부(사본)	○			
자동차등록말소증 및 관련서류	○			
설비(기계장치) 폐기 또는 수출사진	○		○	
원가검토보고서			○	○
보조금 입금요청 통장사본(일시금 직접 납부 시)		○	○	○

9 투자완료 확인평가

홈페이지에 투자완료 확인을 요청한 투자기업은 대상으로 공단 일선기관이
사업투자완료 적정여부 평가 및 정산금액으로 보조금 확정

[서류확인] 홈페이지에 입력·첨부한 투자완료 확인요청 내역*을 확인
*투자완료 확인요청 서류 및 기계·설비 사진 등

[현장확인] 해당 투자기업에 직접 방문하여 교체·개선 확인

[보조금확정] 결정통보금액, 실거래금액, 표준단가금액 또는 원가검토
금액 중 낮은금액을 최종 정산금액으로 판단

10 투자완료 승인

투자완료 확인 결과를 최종 검토하여 적정할 경우 승인

11 보조금 지급

투자완료 승인 사업장을 대상으로 보조금 지급

보조금 지급 방법	
1 (금융방식) 투자완료 확인결과에 따라 확정된 보조금을 해당 금융사에 지급	
2 (일시금 직접 납부 방식) 최종 정산 금액의 50%에서 착수금을 제외한 나머지 금액을 사업주 계좌로 지급	

사후관리

12 사후관리

투자기업은 투자완료 확인 다음 연도부터 사후관리기간 동안 해당 기계·
설비를 지원목적에 부합되도록 사용·관리(임의 매각 등 금지)

[사후관리기간] 사업 완료 다음 연도부터 3년(이동식 기계) 또는 5년
(리프트·노후위험기계·위험공정개선)